

## Besteuerung für Unternehmen in der Schweiz 2012

Nach den Kantonshauptorten – EATR (%)

### BAK Taxation Index 2012

Unternehmen

in %

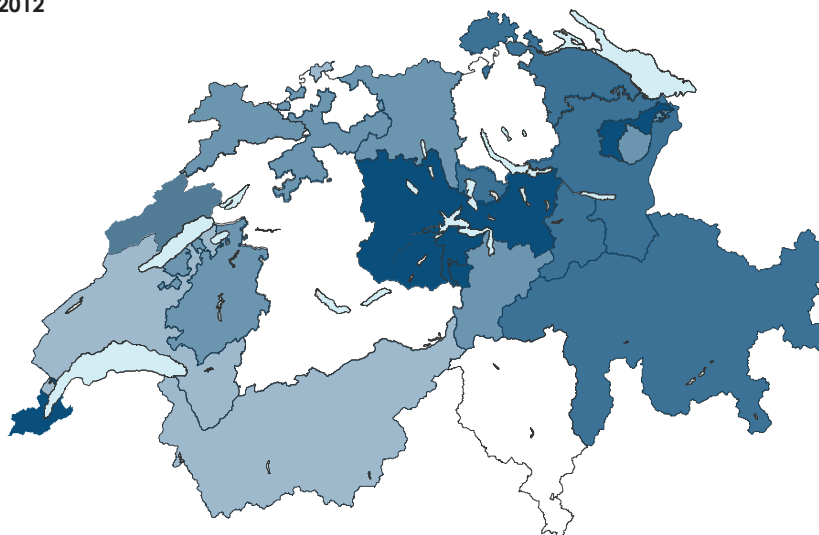
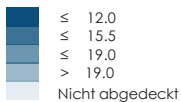


Abbildung: Steuerbelastung am Kantonshauptort

Quelle: BAKBASEL/ZEW

## Besteuerung für Unternehmen in der Schweiz 2012

Nach den Kantonshauptorten – EATR (%)

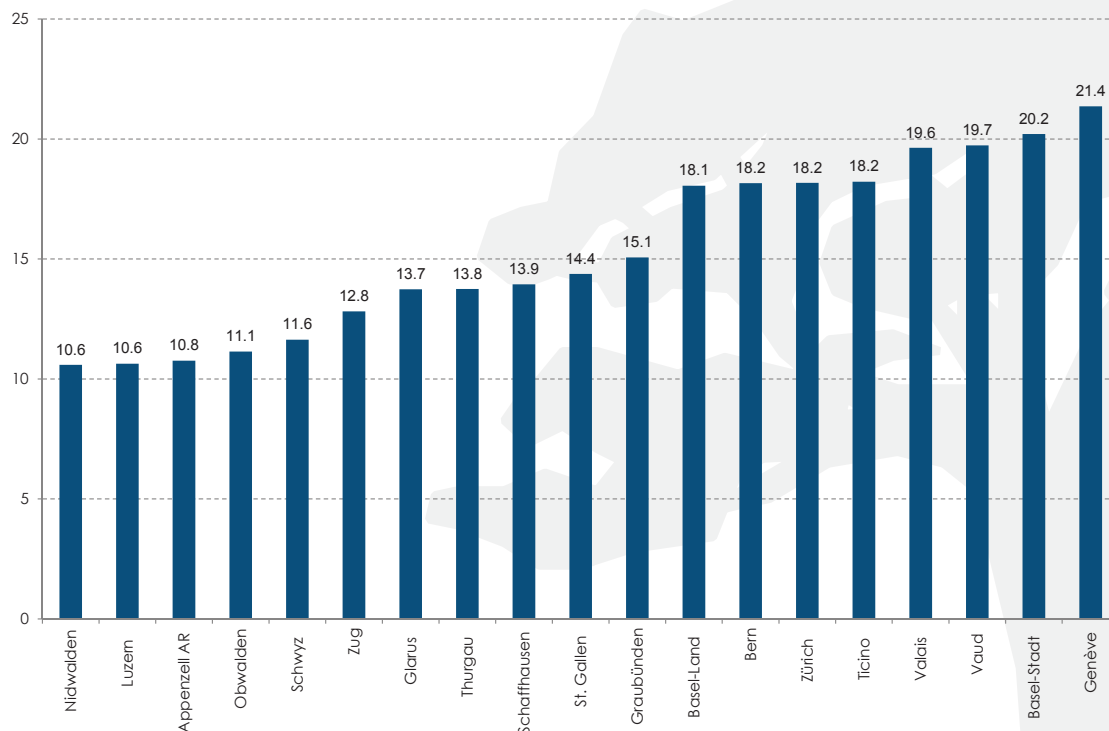


Abbildung: BAK Taxation Index 2012

Anmerkung: Die Steuerbelastung bezieht sich auf den Kantonshauptort.

Quelle: ZEW/BAKBASEL